

## ERLEBEN SIE GRAL DUSCHSYSTEME EXPERIENCE GRAL SHOWER SYSTEMS

### Besuchen Sie unseren Showroom in Rietberg

gral Duschsysteme können Sie in unserer großen Ausstellung im ostwestfälischen Rietberg live erleben – in verschiedenen Ambientes, in vielfältigen Einbausituationen und in der Kombination mit diversen Glasdesigns.

Lassen Sie sich inspirieren – vereinbaren Sie bitte einen Besuchstermin unter Telefon +49 (0) 5244 90 76-0.

### Come and visit our showroom in Rietberg, Germany

gral shower systems can be seen at first hand in our showroom in Rietberg in the north-west of Germany. They are displayed in various environments and installation situations, as well as in combination with a wide range of glass designs.

Discover inspiration. Simply phone us to arrange a time to visit: +49 (0) 5244 90 76-0.



**gral**  
SYSTEME

**gral**  
SYSTEME

AUF EINEN BLICK  
AT A GLANCE



## DUSCHSYSTEME | SHOWER SYSTEMS

**Gral Systeme GmbH**  
Niederlassung Rietberg  
Ludwig-Erhard-Straße 7  
33397 Rietberg  
GERMANY  
Phone +49 (0) 5244 90 76-0  
Fax +49 (0) 5244 90 76-219  
www.gral-systeme.de



	ANSCHLAGSYSTEME SINGLE-ACTION DOOR SYSTEMS	8mm Glasstärke Glass thickness	max. Tragfähigkeit (2 Beschläge) max. loading capacity (2 fittings)	40kg	Glasbefestigung mit Gegenplatte Glass fixing with counterplate	Glasbefestigung flächenbündig countersunk glass fixing	Soft Closing	einstellbare Nullstellung adjustable zero positioning
	SYSTEME MIT HEBE-SENK-FUNKTION SYSTEMS WITH LIFT-LOWER-FUNCTION							
	PENDELSYSTEME DOUBLE-ACTION DOOR SYSTEMS							
	FALTSYSTEME FOLDING DOOR SYSTEMS							
	SCHIEBETÜRSYSTEME SLIDING DOOR SYSTEMS							
	WALK-IN SYSTEME WALK-IN SYSTEMS							

	100		105		110W		120		130W/P		131W/P
	200W/P		220W/P		230W/P		231W/P		250W/P		
	255W/P		260W/P		265W/P		300(Q)		320(Q)		323(Q)
	375(Q)DT		375(Q)BW		420		470		530W		530P

**Anwendungsstypen**

Hier sehen Sie nur eine kleine Auswahl möglicher Standardbauvarianten. Darüber hinaus lassen sich Sonderlösungen jeglicher Art nach technischer Klärung realisieren. Die Lösungsmöglichkeiten sind nahezu unbegrenzt. Sprechen Sie uns. Wir freuen uns von Ihnen zu hören.

**Kontakt:**  
Tel. +49 (0) 5244 9076-0  
E-Mail: [verkauf@gral-systeme.de](mailto:verkauf@gral-systeme.de)

**Application types**

Here are a few installation examples of standard situations. Additional special solutions are realizable on request, technical clearance necessary. Solutions are nearly unlimited. Get in contact with us. We look forward to hear from you.



**Contact:**  
Phone: +49 (0) 5244 9076-0  
E-Mail: [verkauf@gral-systeme.de](mailto:verkauf@gral-systeme.de)





ANSCHLAGTÜRSYSTEME  
SINGLE-ACTION DOOR SYSTEMS

ANSCHLAGTÜRSYSTEM  
SINGLE-ACTION DOOR SYSTEM  
**BO 410**

- nach außen öffnend
- outward opening

8mm 40kg

ANSCHLAGTÜRSYSTEM  
SINGLE-ACTION DOOR SYSTEM  
**BO 415**




- nach außen öffnend
- outward opening

8mm 40kg

ANSCHLAGTÜRSYSTEM  
SINGLE-ACTION DOOR SYSTEM  
**BO 460**






- nach außen öffnend
- outward opening

8mm 50kg

SYSTEME MIT HEBE-SENK-FUNKTION  
SYSTEMS WITH LIFT-LOWER-FUNCTION



SYSTEM MIT HEBE-SENK-FUNKTION  
SYSTEM WITH LIFT-LOWER-FUNCTION  
**BH 200**

- nach außen öffnend
- outward opening

68mm 40kg

SYSTEM MIT HEBE-SENK-FUNKTION  
SYSTEM WITH LIFT-LOWER-FUNCTION  
**BH 205**

- nach außen öffnend
- outward opening

68mm 50kg



SYSTEM MIT HEBE-SENK-FUNKTION  
SYSTEM WITH LIFT-LOWER-FUNCTION  
**BH 210**




- nach außen öffnend
- outward opening

68mm 40kg

SYSTEM MIT HEBE-SENK-FUNKTION  
SYSTEM WITH LIFT-LOWER-FUNCTION  
**BH 2401 eckig**

- nach innen/außen öffnend
- inward/outward opening

8mm 40kg



SYSTEM MIT HEBE-SENK-FUNKTION  
SYSTEM WITH LIFT-LOWER-FUNCTION  
**BH 2401 rund**




- nach innen/außen öffnend
- inward/outward opening

8mm 40kg



SYSTEM MIT HEBE-SENK-FUNKTION  
SYSTEM WITH LIFT-LOWER-FUNCTION  
**BH 410**

- nach außen öffnend
- outward opening

8mm 40kg

SYSTEM MIT HEBE-SENK-FUNKTION  
SYSTEM WITH LIFT-LOWER-FUNCTION  
**BH 415**

- nach außen öffnend
- outward opening

8mm 40kg

PENDELTÜRSYSTEME  
DOUBLE-ACTION DOOR SYSTEMS  
**BF 111**




- nach innen/außen öffnend
- inward/outward opening

8/10mm 40kg

PENDELTÜRSYSTEME  
DOUBLE-ACTION DOOR SYSTEM  
**BF 112**




- nach innen/außen öffnend
- inward/outward opening

8mm 45kg

PENDELTÜRSYSTEME  
DOUBLE-ACTION DOOR SYSTEM  
**BF 112 XL**




- nach innen/außen öffnend
- inward/outward opening

10/12mm 60kg

PENDELTÜRSYSTEME  
DOUBLE-ACTION DOOR SYSTEM  
**BF 134**




- nach innen/außen öffnend
- inward/outward opening

8/10mm 40kg



PENDELTÜRSYSTEME  
DOUBLE-ACTION DOOR SYSTEM  
**BO 381**




- nach innen/außen öffnend
- inward/outward opening

6/8mm 36kg



FALTÜRSYSTEME  
FOLDING DOOR SYSTEMS  
**BF 112**

- raumsparend
- space saving

8mm 45kg

FALTÜRSYSTEME  
FOLDING DOOR SYSTEM  
**BF 134**

- raumsparend
- space saving

8mm 40kg



FALTÜRSYSTEME  
FOLDING DOOR SYSTEMS  
**BO 305**




- raumsparend
- space saving

6/8mm 30kg



SCHIEBETÜRSYSTEME  
SLIDING DOOR SYSTEMS  
**SO 720**

- raumsparend
- space saving

8mm 40kg



SCHIEBETÜRSYSTEME  
SLIDING DOOR SYSTEM  
**SO 730/3**

- raumsparend
- space saving

8mm 40kg



SCHIEBETÜRSYSTEME  
SLIDING DOOR SYSTEM  
**SO 750**

- raumsparend
- space saving

8mm 50kg

SCHIEBETÜRSYSTEME  
SLIDING DOOR SYSTEM  
**SF 740**

- raumsparend
- space saving

8/10mm 50kg

WALK-IN SYSTEME  
WALK-IN SYSTEMS



WALK-IN SYSTEM  
WALK-IN SYSTEM  
**QUADRAT**




- frei begehbar, türlos
- freely accessible, no doors

6-10mm

WALK-IN SYSTEM  
WALK-IN SYSTEM  
**PO 570**

- frei begehbar, türlos
- freely accessible, no doors

8mm